


Cette formation n'engage pas la société IMAGEX et est indépendante du support Logos\_w officiel.

# Du devis au plan de traitement et aux RDV



[www.tutosw.fr](http://www.tutosw.fr)  
Dr. Robert Rubinstayn

**La présentation contient des informations personnelles sur mon LOGOS. Merci de ne pas enregistrer cette conférence.**

# ▶ Dr. Robert Rubinstayn



- ▶ Diplômé de la Faculté de Paris V en 1988
- ▶ CES en Technologies des Biomatériaux
- ▶ Installé en 1989 à Créteil (Val de Marne)
- ▶ Installé depuis septembre 1998 à Chambéry (Savoie)
- ▶ Dans l'informatique depuis 1979
- ▶ Bêta-testeur LOGOSw depuis 2005

[www.kulogsw.fr](http://www.kulogsw.fr)  
Dr Robert Rubinstayn

# Préparation du devis avec *les assistants Logos*

- ▶ C'est simple, rapide et sans risques d'erreurs
- ▶ On peut préparer les devis à honoraires libres avec les options RAC automatiquement
- ▶ Transformer ces devis en RAC0 ou RAC modéré
- ▶ Noter les séances dans le devis pour une saisie plus rapide

# Préparation des RDV à donner donc le plan de traitement

Pour préparer les rendez-vous à donner (après avoir fait le devis ou pour une série de soins), 3 possibilités

- ▶ Via le devis lui-même
- ▶ Via les « petits pas » (plans de traitement)
- ▶ Via les rendez-vous à prendre

# Via le devis

- ▶ Ce qu'il faut faire est numéroté les séances (pour valider les actes du devis automatiquement)
- ▶ On peut noter les durées et les délais entre les RDV
- ▶ Par contre, difficulté pour fixer les RDV pour les séances qui ne créent pas de code ou facturation (empreintes, essayages...)

| Rdv                             | Durée | Délai | Code   | Dents | Acte                       |
|---------------------------------|-------|-------|--------|-------|----------------------------|
| 1                               | 45    | 7     | COUTE  | 16    | Couronne transitoire       |
| 2                               | 45    | 7     | CCAMIC | 16    | Inlay core métallique      |
| 3                               | 30    |       | COURO  | 16    | Couronne céramo-métallique |
| Alternative RAC0 : couronne mét |       |       |        |       |                            |
| Panier modéré : couronne Zircon |       |       |        |       |                            |

| Rdv | Durée | Délai | Code  | Dents             | Acte                                       |
|-----|-------|-------|-------|-------------------|--|
|     |       |       | CCAMP | 36 37 44 45 46 47 | Prothèse adjointe définitive métal 6 dents |
| :   |       |       |       |                   |  |

# Via les “petits pas” plans de traitements et organisateur de séances

- ▶ Paramétrez une fois puis
- ▶ C'est automatique avec Logos...
- ▶ Planning à la minute près



Devis (3) Bibliothèque

24/07/2018 - Test beta A2

|                      |          |
|----------------------|----------|
| Retraitement endo    | 317,91 € |
| Inlay core 16        | 253,00 € |
| Couronne             | 473,00 € |
| Essayage couronne 16 | 8 mn     |

Plan de traitement retenu

Total : 3h 5mm | 1 043,91 € | 339 €/h

Archiver

Séance 1 : endo 75 mn

|                                |       |
|--------------------------------|-------|
| Installation, préparation      | 10 mn |
| Reconstitution 16              | 10 mn |
| Radio 16                       | 3 mn  |
| Accès canalair 16              | 5 mn  |
| Désobturation 16               | 20 mn |
| Mise en forme et obturation 16 | 24 mn |
| Radio 16                       | 3 mn  |

7 à ∞ jours

Séance 2 : préparation, e... 40 mn

|                           |       |
|---------------------------|-------|
| Installation, préparation | 10 mn |
| Préparation 16            | 5 mn  |
| Empreinte IC 16           | 10 mn |
| Couronne transitoire 16   | 15 mn |

7 à ∞ jours

Séance 3 : pose IC, emp... 45 mn

|                           |       |
|---------------------------|-------|
| Installation, préparation | 10 mn |
| Inlay core 16             | 15 mn |
| Préparation               | 10 mn |
| Empreinte couronne 16     | 10 mn |

7 à ∞ jours

Séance 4 : pose conjointe 25 mn

|                           |       |
|---------------------------|-------|
| Installation, préparation | 10 mn |
| CM 16                     | 15 mn |

Ajouter une séance

Dr Robert Dubinstayn

# Via les rendez-vous à prendre

- ▶ La liberté totale
- ▶ Valable pour tous les cas (soins ou devis)
- ▶ Ce n'est pas automatique

1 **Aucun autre rendez-vous fixé**

2 **Rendez-vous à prendre**

Rendez-vous de TEST Patient

Quitter Prendre un rendez-vous Glossaire

Rendez-vous pris Rendez-vous à prendre

Saisissez ci-dessous les prochains rendez-vous avec le délai d'attente à respecter AVANT le rendez-vous.

| Praticien | Type          | Durée | Délai | Commentaire                 | Créé le    | Prendre | Rdv sur Internet | Contacter |          |
|-----------|---------------|-------|-------|-----------------------------|------------|---------|------------------|-----------|----------|
| RR        | Endodontie    | 60    |       | Trt can 16                  | 12/10/2018 | Ouvrir  | Poser            | Envoyer   | Tâche... |
| RR        | P. fixe       | 45    |       | Emp IC + cour prov          |            | Ouvrir  | Poser            | Envoyer   | Tâche... |
| RR        | P. fixe       | 45    |       | Pose Ic + emp cour          |            | Ouvrir  | Poser            | Envoyer   | Tâche... |
| RR        | Soins P. fixe | 45    |       | Pose cour + carie + fin det |            | Ouvrir  | Poser            | Envoyer   | Tâche... |

**Délais à respecter - RDV n°1**

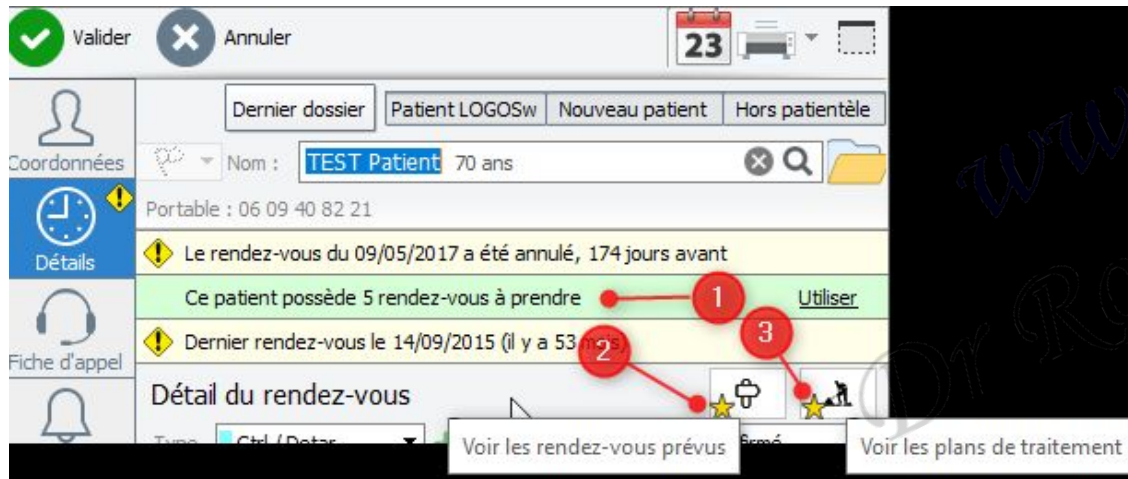
Ce rendez-vous doit être pris à partir du [ ] c'est à dire dans [ ] jours à partir d'aujourd'hui

Puis attendre au moins [ ] jours et au plus [ ] jours avant le rendez-vous suivant

# Pour voir s'il y a des RDV à donner

Vous pouvez voir les RDV à donner

- ▶ Via le dossier patient (rouge = il y a des RDV à donner)
- ▶ Via la fenêtre des RDV

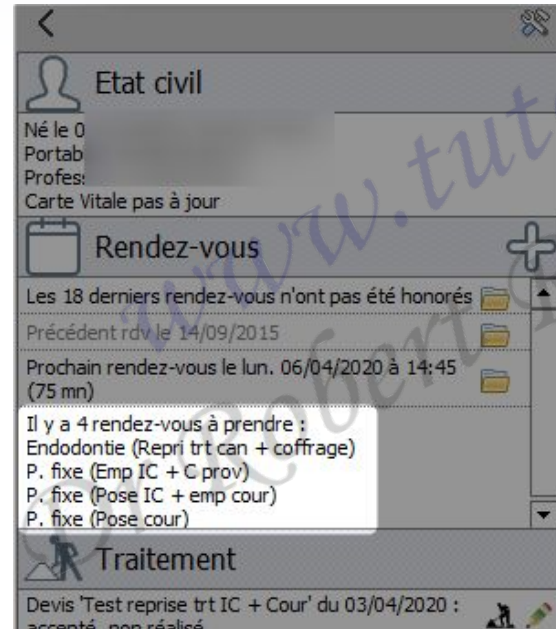
A screenshot of a patient record interface. At the top, there are buttons for "Valider" (with a green checkmark) and "Annuler" (with a red X). Below that is a calendar icon showing "23". The patient information section includes "Dernier dossier", "Patient LOGOSw", "Nouveau patient", and "Hors patientèle". The patient's name is "TEST Patient" and age is "70 ans". A mobile number "06 09 40 82 21" is listed. A yellow warning icon indicates "Le rendez-vous du 09/05/2017 a été annulé, 174 jours avant". A green bar with a red dot and the number "1" contains the text "Ce patient possède 5 rendez-vous à prendre" and a "Utiliser" button. Below that, another yellow warning icon indicates "Dernier rendez-vous le 14/09/2015 (il y a 53)". At the bottom, there are two buttons: "Voir les rendez-vous prévus" and "Voir les plans de traitement".



# Pour voir s'il y a des RDV à donner

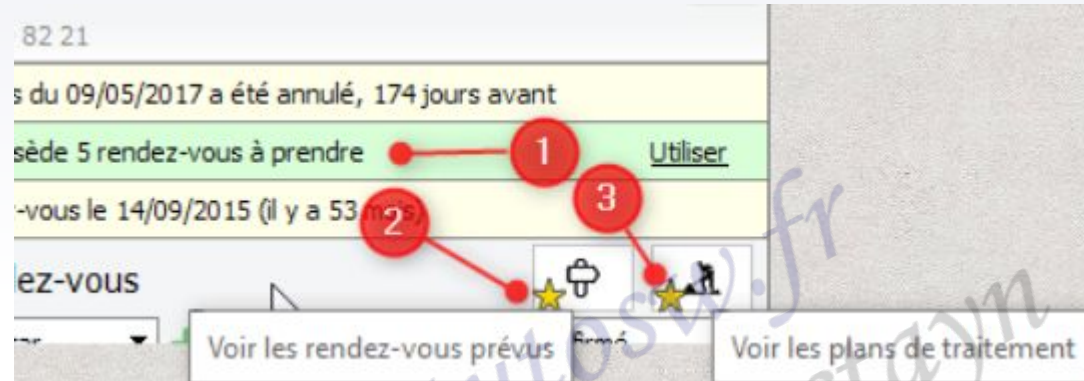
Vous pouvez aussi les voir

- ▶ Via le dossier patient, le panneau latéral gauche



# Pour donner les RDV

- ▶ Il suffit de passer par l'une des 3 options (dès qu'on a commencé à donner le premier RDV dans le grand agenda)
- ▶ Passer par le bouton « poser »



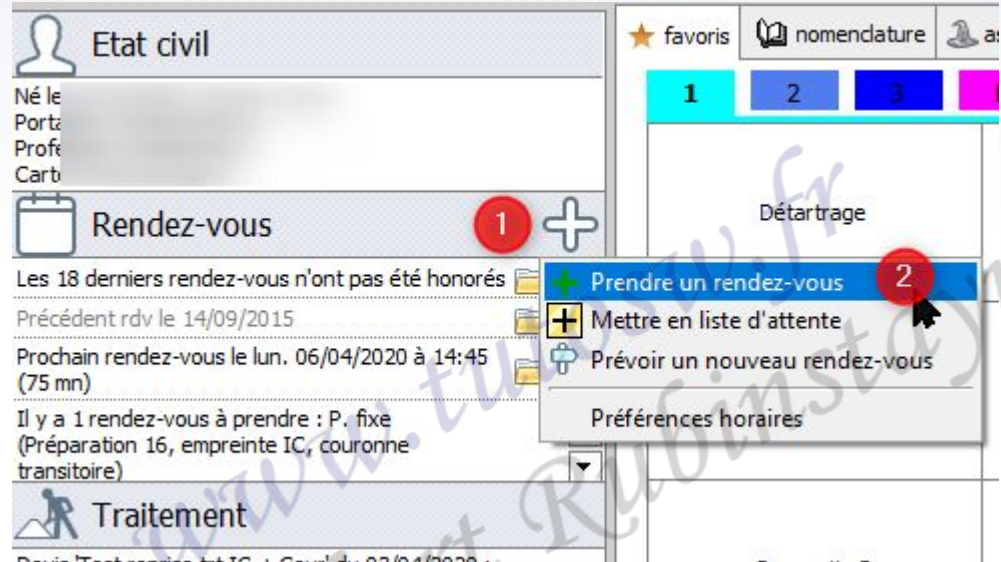
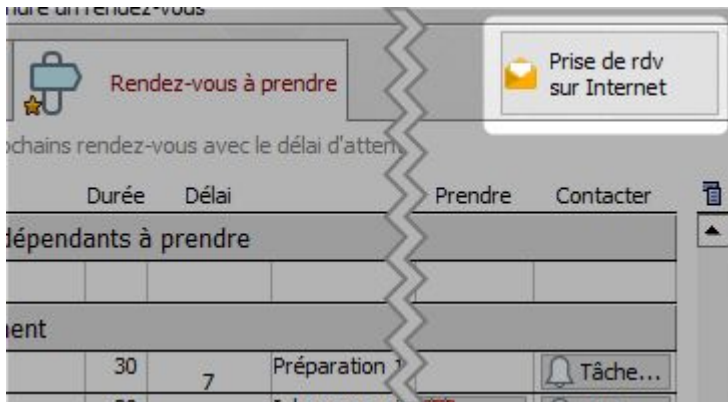
Rendez-vous pris **1** Rendez-vous à prendre **2** Prise de rdv sur Internet

Saisissez ci-dessous les prochains rendez-vous avec le délai d'attente à respecter AVANT le rendez-vous.

| Praticien | Type       | Durée | Délai | Commentaire | Créé le    | Prendre                | Contacteur |
|-----------|------------|-------|-------|-------------|------------|------------------------|------------|
| RR        | Endodontie | 45    | 14    | RDV 1       | 24/02/2020 | Ouvrir <b>23</b> Poser | Tâche...   |
| RR        | P. fixe    | 45    | 7     | RDV 2       | 25/02/2020 | Ouvrir <b>23</b> Poser | Tâche...   |

# Pour donner les RDV

- ▶ Par le bandeau latéral (à gauche)
- ▶ Ou passer par la prise de RDV sur Internet



Dr Robert Rubin

# Envie d'aller plus loin ?

L'équipe des bêta-testeurs se tient à votre disposition pour vous aider à améliorer votre expérience avec Logos\_w grâce à un large panel de formations pour votre équipe ou en petit groupe.



Dr. Alexis JENNY



Dr. Robert RUBINSTAYN



Dr. Pierre LAMINETTE

# [www.TUTOSW.fr](http://www.TUTOSW.fr)

Nos formations n'engagent pas la société IMAGEX et sont indépendantes du support Logos\_w officiel.